



YUNMAI S

חוברת הפעלה



אין לפרק, למעוך או לחורר את המוצר, להכניס אותו למים או אש, או לחשוף אותו לטמפרטורות גבוהות יותר מ-60 מעלות צלזיוס.

חשוב

אין להשתמש במשקל החכם של YUNMAI על מנת לאבחן או לטפל במצב רפואי כלשהו.

שימו לב לפני השימוש

- יש להתעלם מהקריאה הראשונה במשקל בפעם הראשונה שאתם משתמשים בו או לאחר שהזזתם אותו.
- לאחר שהפעלתם את המשקל או איפסתם אותו, אנא המתינו שתצוגת ה-LED תהבהב "●" במשך מספר שניות, ולאחר מכן התחילו בשקילה.
- לאחר כל הזזה של המשקל, המתינו 5 שניות כדי שהחיישן יכייל את עצמו מחדש עם הרצפה. לאחר מכן שקלו על מנת לקבל קריאה מדויקת.

הערה

האנשים הבאים עשויים לקבל תוצאות בלתי מדויקות:
• ילדים • ספורטאים מקצועיים • נשים בהיריון • משתמשים עם קוצב לב

מידע בנוגע לשקילה

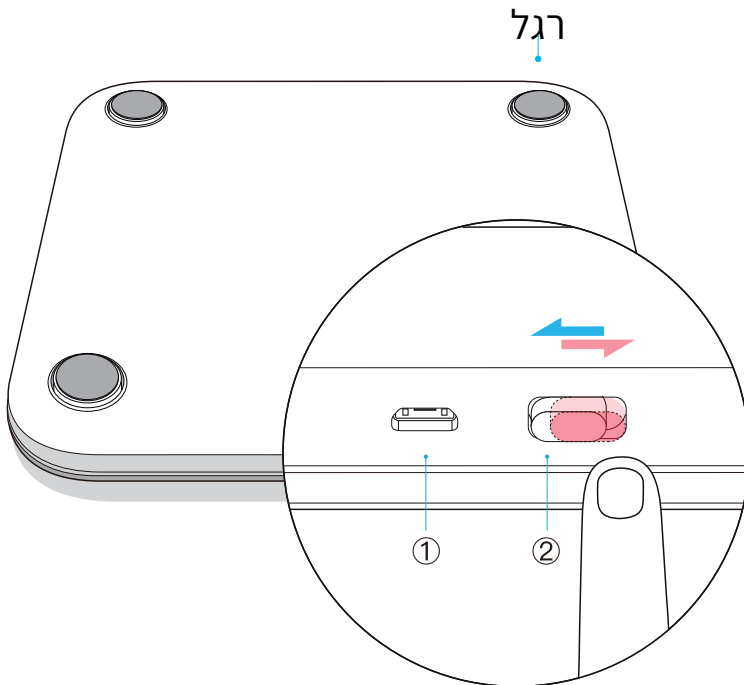
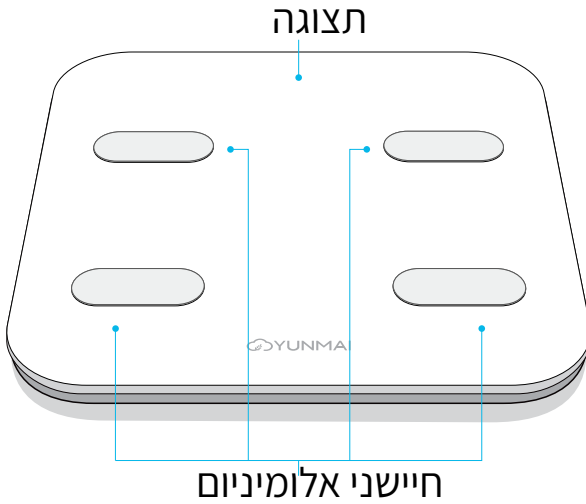
- אין לשקול בזמן טעינת המוצר.
- משטח המשקל עלול להפוך לחלקלק בסביבות לחות. אנא היזהרו שלא להחליק בזמן השקילה.
- לפני הארוחה או לפני המקלחת הם הזמנים המומלצים ביותר לשקילה, מכיוון שמזון ורחצה עשויים להשפיע על לחות הגוף והטמפרטורה שלו, דבר העלול לפגוע בדיוק החיישן.
- מומלץ להישקל באותה שעה ובאותו מצב בכל יום על מנת לקבל תיעוד מדויק יותר של הנתונים.

תחזוקה

- השתמשו במטלית לחה לניגוב משטח המשקל.
- אין להשתמש בדטרגנט כלשהו לניקוי המשקל, מכיוון שהדבר עלול להזיק למשטח האלקטרודה המתכתי ולפגוע ברמת הדיוק.

היכרות עם המוצר והתקנה

תודה שבחרתם ב-YUNMAI S.



(1) שקע טעינה (2) כפתור הדלקה / כיבוי

1. התקינו את אפליקציית YUNMAI

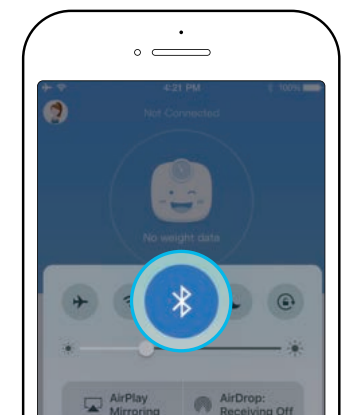
חפשו את "YUNMAI" באנדרואיד מרקט או באפסטור של iOS, או סרקו את הקוד הבא כדי להוריד את האפליקציה ולהתקין אותה. מיד לאחר ההפעלה האפליקציה תתחבר למשקל.



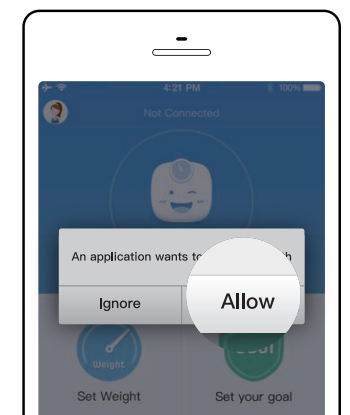
סרקו את הקוד
להורדת YUNMAI App

2. חברו אותה למשקל באמצעות בלו תוט'

חפשו את "YUNMAI" באנדרואיד מרקט או באפסטור של iOS, או סרקו את הקוד הבא כדי להוריד את האפליקציה ולהתקין אותה. מיד לאחר ההפעלה האפליקציה תתחבר למשקל.



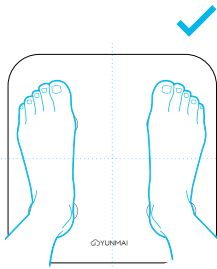
iOS: החליקו מתחתית המסך על מנת לפתוח את מרכז הבקרה והפעילו את הבלו תוט'.



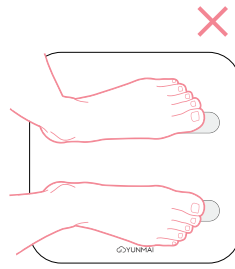
אנדרואיד: הקליקו על "Allow" על מנת להפעיל את הבלו תוט' כאשר המערכת מזכירה לכם בעת פתיחת אפליקציית YUNMAI.

4. התחילו להשתמש

הניחו את כפות הרגליים בצורה טבעית כמו באיור:




לעמוד ישר



עמידה בכיוון הלא נכון תסתיר את המסך



רגליים היוצאות מהשוליים עלולות לפגוע ברמת הדיוק



עלולות לפגוע ברמת הדיוק של המכשיר

מסך התצוגה



① LED on: Charging / LED flash: Low Battery

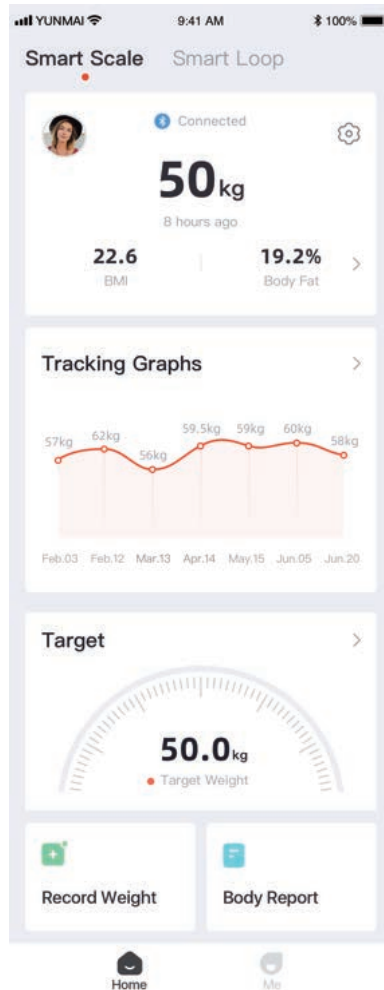
טבלת השוואה – מדד מאסת הגוף

BMI (לגברים ונשים)					
משקל יתר	השמנה	משקל יתר	תקין	תת משקל	גיל
35 ≥	30-34.9	25-29.9	18.5-24.9	18.5 <	18-120

גובה בריבוע (מ') ÷ משקל (ק"ג) = מדד מאסת הגוף (BMI)
 לדוגמה: 22.86 (תקין) = (1.75 מ' x 1.75 מ') ÷ 70 ק"ג = BMI
 הערה: מדד ה-BMI הוא מדד סטנדרטי הנמצא בשימוש נרחב על מנת לקבוע את מצבו הבריאותי של אדם מסוים.

5. אפליקציית YUNMAI

החיים הופכים לפשוטים וקלים יותר! ע"י שימוש ב-YUNMAI mini יחד עם האפליקציה, תוכלו לא רק לתעד את האימונים הגופניים, את צריכת המזון ומידע בסיסי נוסף, אלא גם לעקוב אחר מגמות הפחתת המשקל שלכם. אפליקציית YUNMAI מסייעת בביצוע אנליזות בענן ומעבירה לכם דו"חות בנושאי בריאות והמלצות לשיפור.



הערה: עקב עדכונים המתבצעים בתדירות גבוהה באפליקציית YUNMAI, תמונה זו היא להמחשה בלבד

הצהרת מועצת התקשורת הפדרלית (FCC)

FCC: 2ADEB-M1501 קוד זיהוי

מכשיר זה נבדק, ונמצא כי הוא עומד בהגבלות הנוגעות למכשיר דיגיטלי מקטגוריה B, על פי חלק 15 בכללי ה-FCC. הגבלות אלה נועדו להעניק הגנה סבירה מפני הפרעות מזיקות בהתקנה בבית מגורים. מכשיר זה מייצר ועשוי לפלוט אנרגיית תדרי רדיו, ואם אין מתקינים אותו ומשתמשים בו על פי ההוראות, הוא עלול לגרום להפרעות מזיקות לתקשורת רדיו. עם זאת, לא ניתן להבטיח כי לא יתרחשו הפרעות בהתקנה מסוימת. אם המכשיר אכן גורם להפרעות מזיקות לקליטת שידורי רדיו או טלוויזיה, דבר שניתן לבדוק ע"י כיבוי המכשיר והדלקתו, אנו ממליצים למשתמש לנסות לתקן את ההפרעה ע"י אחת או יותר מהדרכים הבאות:
-לכוון מחדש או למקם מחדש את אנטנת הקליטה.
-להגדיל את המרחק בין המכשיר למקלט.
-לחבר את המכשיר לשקע חשמל המחובר למעגל שונה מזה שאליו מחובר המקלט.
-להיוועץ במשווק או בטכנאי רדיו / טלוויזיה מנוסה.

מכשיר זה עומד בדרישות חלק 15 בכללי ה-FCC. הפעלתו כפופה לשני התנאים להלן:
(1) יש לוודא כי המכשיר אינו גורם להפרעות מזיקות.
(2) בהפעלת המכשיר יש להסכים לקבל כל הפרעה, גם אם היא עלולה לפגוע בפעולת המכשיר.

כל שינוי במכשיר ללא אישור מפורש של הגורם האחראי לעמידה בדרישות אלה עלול לגרום לביטול זכותו של המשתמש להפעיל את המכשיר

מפרט המוצר

שם המוצר: משקל חכם YUNMAI S

דגם: M1805

יחידות מדידה: ק"ג / פאונד

חיבור: בלו תוט' 4.0

מידות: 300*300*300 מ"מ

תקן ביצוע: Q / YM 004-2017

משקל נטו: 1.74 ק"ג

טווח שקילה: 5 עד 180 ק"ג

דיוק: ± 50 גרם

טמפרטורת הפעלה: מינוס 5 מעלות צלזיוס עד 40 מעלות

צלזיוס

חומר חיצוני: ABS ידידותי לסביבה

סוללה: 1000mAh ליטיום - DC 0.5A 5V



למידע נוסף אנא בקרו באתר www.iyunmai.com

פייסבוק: www.facebook.com/iyunmai

טוויטר: twitter.com/YunmaiGlobal

יצרן: Shenzhen YUNMAI Technology Co., Ltd

כתובת: Room 2201, Block B, Sunshine TDI Building, Nanshan District

Shenzhen 518000, China

תעודת אחריות

הגדרות

במסגרת כתב אחריות זה, למונחים שלהלן המשמעות המפורטת לצידם:
• "רונלייט" - יבואנית המוצר ארצה ומשווקת המוצר, רונלייט דיגיטל בע"מ, ח.פ.
512699208, מרח' יוסף ספיר 6, ראשון לציון. support@ronlight.co.il טל':
073-2446060.

• "המוצר" – מוצר YUNMAI, אשר יובא ארצה על ידי רונלייט ונשוא כתב אחריות זה.

• "לקוח" - מי שמחזיק כדין במוצר אשר יובא ארצה על ידי רונלייט בלבד וכן בכתב אחריות זה.

• "משווק מורשה" - הגוף המורשה על ידי רונלייט לשווק את המוצר ללקוח.

• "תחנת שירות מורשת" - תחנת שירות/מעבדה למתן שירותים טכניים למוצר.

• "נקודת המכירה" - נקודת המכירה/בית העסק בו נמכר המוצר ללקוח.

השירות במסגרת כתב אחריות זה מוגבל וכפוף לתנאים הבאים:

1. האחריות למוצר, לרבות למטען המוצר וסוללת המוצר, הינה לתקופה של שנה אחת (12 חודשים) ממועד רכישת הלקוח את המוצר ו/או אספקת המוצר ללקוח, לפי המאוחר מביניהם ("תקופת האחריות"). יחד עם זאת, לנרשמים בלבד במקום הייעודי באתר האינטרנט של רונלייט (www.ronlight.co.il) תינתן שנת אחריות נוספת וזאת למנוע המוצר בלבד.

2. מובהר בזאת כי בכל הנוגע לאביזרים נלווים למוצר, אשר מצויים בערכת המוצר בעת רכישתו (באם מצויים שכאלה), אלה ניתנים ללקוח כמתנה ותקופת האחריות בגינם הינה 30 ימים ממועד רכישת הלקוח את המוצר, זאת כאמור לעיל למעט לעניין מטענו החשמלי של המוצר ואשר לו ניתנת מלוא תקופת האחריות כהגדרתה לעיל.

3. כתב אחריות זה והאחריות שמכוחו תקפים אך ורק למוצר שיובא לישראל על ידי רונלייט ולא יחולו על כל מוצר שיובא ארצה שלא על ידי רונלייט. כמו כן אחריותה של רונלייט מוגבלת למוצרים המצויים בגבולות הארץ בלבד.

4. מוצר אשר במרוצת תקופת האחריות נתגלה כלקוי בבדיקת מעבדה של רונלייט ו/או מי מטעמה, יתוקן על ידי רונלייט ו/או מי מטעמה ו/או יוחלפו בו חלקים פגומים ו/או חלקים אשר לא תפקדו כהלכה, זאת בחלקים חדשים ומקוריים ובהתאם לשיקול דעתה המקצועי של רונלייט ו/או מי מטעמה. למעט במקרים בהם, על פי סייגי כתב אחריות זה ו/או על פי הסייגים הנקובים בדיון, לא תחול האחריות הניתנת ללקוח, כל תיקון ו/או החלפה כאמור בתקופת האחריות ייעשו על חשבונה של רונלייט. רונלייט ו/או מי מטעמה ימסרו ללקוח אישור על ביצוע התיקון האמור והכולל פירוט של מהות התיקון והחלקים שהוחלפו במוצר, באם הוחלפו. ההתחייבות לתיקון כאמור בכתב אחריות זה בכלל ובסעיף זה בפרט כפופה להוראות ולסייגים שבכתב אחריות זה ובכלל דין.

5. נבצר מרונלייט ו/או מי מטעמה לתקן את המוצר וזאת מכל סיבה שהיא ולאחר שנתגלה במוצר ליקוי כאמור לעיל – רונלייט ו/או מי מטעמה יספקו ללקוח מוצר חדש זהה או מסוג ואיכות דומים ושווי ערך. לחלופין תשיב רונלייט ללקוח את התמורה ששילם בעד המוצר, הכל לפי שיקול דעתה הבלעדי של רונלייט. ההתחייבות לאמור בכתב אחריות זה בכלל ובסעיף זה בפרט, כפופה להוראות ולסייגים שבכתב אחריות זה ובכל דין.

6. קבלת המוצר בידי הלקוח, בעת הרכישה ובעת קבלתו מבדיקה ו/או מתיקון, מהווה אישור מצד הלקוח כי בעת קבלת המוצר בידי המארז החיצוני של המוצר וחלקי המוצר החיצוניים חפים מכל פגם.

7. היה והמוצר תוקן או הוחלף על ידי רונלייט ו/או מי מטעמה, תוסיף ותחול האחריות שלפי כתב אחריות למוצר המתוקן או המוחלף וזאת ליתרת תקופת האחריות. תקופת האחריות לא תוארך מעבר לתקופת האחריות המקורית עקב תיקונים ו/או החלפות. המוצר המקולקל, אם הוחלף, וכל חלק שהוחלף במוצר, אם הוחלף, יהיו לאחר ההחלפה לרכוש רונלייט ו/או מי מטעמה.

8. בכל מקרה של מימוש האחריות ו/או מסירת המוצר לתיקון בתקופת האחריות, יתבקש הלקוח להציג לרונלייט ו/או מי מטעמה את מדבקת האחריות המקורית שעל גבי המוצר. כן יתבקש הלקוח להסיר וליטול עמו כל אביזר הצמוד למוצר, בין אם כזה המחובר למוצר ובין אם לאו, וזאת טרם מסירת המוצר לתיקון ולרונלייט לא תהיה כל אחריות לאביזר כאמור.

9. עת נמסר מוצר לבדיקה, רונלייט ו/או מי מטעמה תבדוקנה אותו ובמידת הצורך תתקנה אותו וזאת עד חלוף 10 ימים מהיום שבו נמסר המוצר לתחנת השירות. נמסר המוצר לנקודת המכירה, רונלייט ו/או מי מטעמה יעשו כאמור לעיל עד חלוף 14 ימים מיום מסירת המוצר. שבתות וחגים לא יבואו במניין התקופות שנקבעו בסעיף זה.

10. על אף כל האמור בכתב אחריות זה, רשאית רונלייט לדרוש תמורה בעד תיקון שביצעה במוצר, בעד הובלתו או בעד החלפתו, הכל לפי העניין, במידה ונתברר לפני ביצוע התיקון שהקלקול במוצר נגרם כתוצאה מאחת (או יותר) מהסיבות שלהלן:

- (1) כוח עליון שהתרחש במועד מאוחר ממועד מסירת המוצר ללקוח;
- (2) זדון או רשלנות של הלקוח, לרבות שימוש במוצר בניגוד להוראות השימוש ולרבות שימוש באביזרים לא מקוריים ו/או לא ייעודיים ו/או שאינם מאושרים על ידי יצרן המוצר;
- (3) חשיפת המוצר לרטיבות ו/או לחות ו/או לתנאים סביבתיים בלתי נאותים;
- (4) תיקון שנעשה במוצר בידי מי שלא הורשה לכך מטעם היצרן ו/או רונלייט ו/או מי מטעמן, בנסיבות שאינן נובעות מהפרת חיוביה של רונלייט לפי כתב

אחריות זה;

(5) באם הלקוח לא מסר את המוצר לתיקון במהלך תקופת האחריות. כתב אחריות זה אינו מכסה התקנות ו/או שינויים שהלקוח ו/או מי מטעמו ביצע במוצר.

11. האחריות הכוללת של רונלייט וכל מי מטעמה לתביעת נזקים כלשהם שייגרמו כתוצאה משימוש במוצר, ללא קשר לנסיבות אשר גרמו לנזק, לא תעלה בשום מקרה על מחיר הרכישה המקורי של המוצר. רונלייט לא תהיה אחראית בשום מקרה לנזקים עקיפים ו/או מיוחדים ו/או תוצאתיים ו/או נלווים, בין במישרין ובין בעקיפין, בין אם במקרה או כתוצאה משימוש במוצר, כולל אך לא מוגבל להפסדים כלשהם העשויים להיגרם בהכנסה ו/או ברווח ללקוח ו/או לצד שלישי, עקב שימוש ו/או אי שימוש במוצר או ציוד נלווה, ותביעות על ידי צד שלישי עקב שימוש במוצר. רונלייט לא תהיה אחראית בשום צורה.

12. למעט התחייבותה המפורשת של רונלייט כמפורט בכתב אחריות זה, לא קיימת כל אחריות או התחייבות של רונלייט, בין בכתב ובין בעל פה. כל אחריות למוצר תהיה בהתאם לכתב אחריות זה ולדין החל בלבד.

13. עד תום שנה מתום תקופת האחריות רשאי הלקוח לרכוש מרונלייט חלקי חילוף למוצר.

14. משווק מורשה ו/או תחנת שירות מורשית ו/או כל גוף ו/או כל אדם – אינם מוסמכים על ידי רונלייט ואינם מורשים על ידה לתת אחריות ו/או מחויבות כלשהי החורגים ממסגרת כתב אחריות זה.

15. האחריות על פי כתב אחריות זה תקפה בתחומי מדינת ישראל בלבד ועל הוראות כתב אחריות זה יחולו באופן ייחודי חוקי מדינת ישראל.

16. לקבלת שירות יש לפנות לאחת מנקודת השירות של רונלייט (פירוט עדכני של נקודות השירות מופיעה באתר האינטרנט של רונלייט שכתובתו: www.ronlight.co.il) וכן בנקודת המכירה בה רכשת את המוצר. קודם לכן, נא עיין/י במדריך למשתמש. ייתכן ובדיקת הוראות השימוש או תכונות המוצר כאמור במדריך תחסוך לך פנייה לנקודת השירות ו/או המכירה.

פרטי המוצר

סוג המוצר ותיאורו: _____

שם הדגם: _____ מספר סידורי: _____

שנת ייצור: _____ תאריך הרכישה: _____/_____/_____

פרטי החנות המוכרת: _____

חתימת תחנת השירות/המכירה: _____

חתימת נציג (וחותמת): _____

הוראות בטיחות לשימוש במכשיר ובמטען

1. מנע/י חדירת מים או לחות.
2. המנע/י מהתזת נוזלים על המכשיר והמטען, כולל חומרי ניקוי וחומצות.
3. הרחק/הרחיקי מטמפרטורה קיצונית כגון קרבה למקור חימום ולרבות לרדיאטור, תנור, חשיפת המכשיר והמטען לשמש קופחת וכיוצ"ב.
4. הרחק/הרחיקי ממקורות אש כגון נרות דולקים, סיגריות בוערות ואביזרי עישון בוערים, להבות גליויות וכיוצ"ב.
5. מנע/י נפילת עצמים על המכשיר והמטען.
6. חבר/י את המטען רק לשקע המספק את רמת המתח המסומנת על המטען.
7. נתק/י את המטען מהחשמל אך ורק על ידי הוצאת גוף המטען משקע החשמל ואין לנתק את המטען על ידי משיכת כבל המטען.
8. ודא/י שכבל המטען מונח כך שאין סכנה שידרכו עליו ו/או יתקלו בו.
9. לעולם אין להחליף את המטען בכזה שאינו מקורי! חיבור לקוי עלול לגרום להתחשמלות המשתמש.
10. בשימוש עם כבל מאריך יש לוודא תקינות מוליך הארקה שבכבל.
11. המכשיר והמטען מיועדים לשימוש פנים בלבד ובסביבה יבשה בלבד ואינם מיועדים לשימוש במקום החשוף לשמש, גשם, רטיבות וכיוצ"ב.
12. יש לאפשר גישה נוחה לניתוק התקע במקרה חירום.
13. אין להטעין את המכשיר ו/או להותיר את המטען מחובר לרשת החשמל כאשר הם מונחים על מזרן, סדין, שמיכה, בד וכיו"ב.

הוראות בטיחות לשימוש בסוללות ליתיום

1. יש להחליף את הסוללה אך ורק בסוללה דומה. החלפה שגויה עלולה לגרום לפיצוץ הסוללה!
2. אין לחשוף את הסוללה ו/או את מארז הסוללה לחום גבוה כגון מקור אש, תנור, שמש קופחת וכיו"ב.
3. אין להשליך את הסוללה לאשפה, אלא למתקני מחזור המיועדים לכך.